

Vorteile.

Durch die Anbringung des Diagnosemoduls entfallen:

- die Abstimmung des Serviceeinsatzes mit der Produktionsplanung
- die wiederkehrenden Verkabelungskosten
- die Kosten des Pressenstillstandes
- Reisekosten des Ortlinghaus Mitarbeiters

Kosten- / Nutzenvergleich

Return on Investment in 8-12 Monaten	Arbeitskosten Ortlinghaus Mitarbeiter
	Reisekosten Ortlinghaus Mitarbeiter
Investition Antriebs- diagnosemodul	Kosten Verkabelung
	Kosten Pressenstillstand
Mit Antriebsdiagnose	Herkömmlicher Zustand

Ihre Vorteile nach Installation:


- Schneller Return on Investment
- Sichere Verfügbarkeit der Presse
- Planbare Wartungseinsätze
- Geringere Betriebs-, Wartungs- und Reparaturkosten
- Diagnose während laufender Produktion

Ortlinghaus service

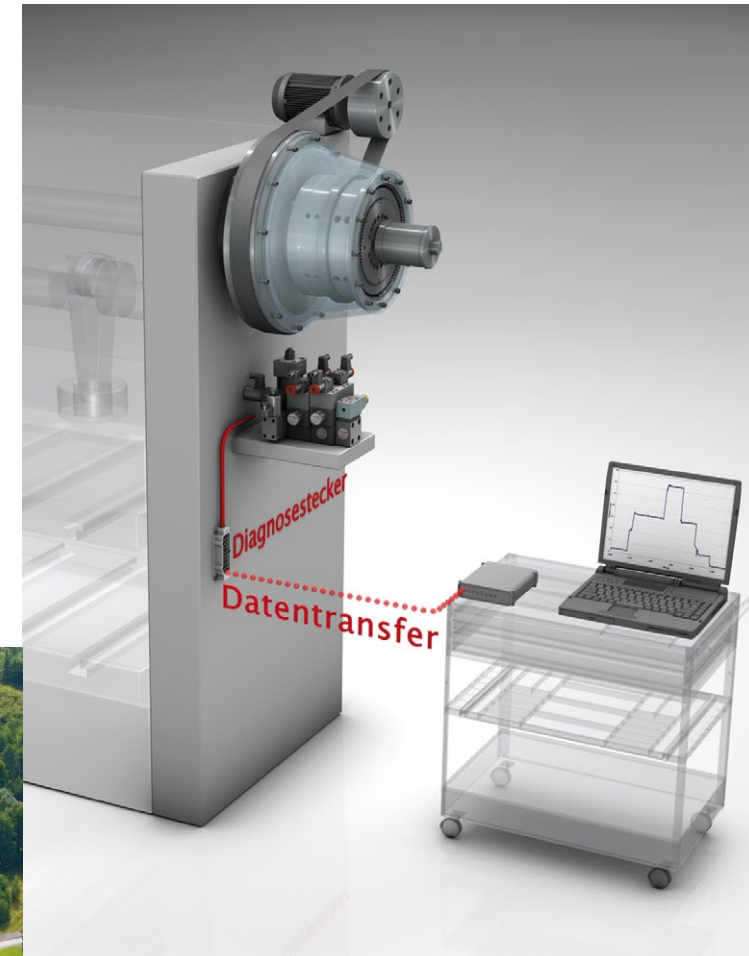
Ortlinghaus-Werke GmbH
Kenkhauser Str. 125
42929 Wermelskirchen / Deutschland

Tel.: +49 (0)2196 85-309
Fax: +49 (0)2196 855-309

service@ortlinghaus.de
www.ortlinghaus.com



Ortlinghaus service



Ortlinghaus Antriebsdiagnose

Antriebsdiagnose.

Sicherheit.

Ortlinghaus Antriebsdiagnose ist ein Servicepaket aus einem Diagnosemodul und der softwaregestützten Analyse durch einen unserer Servicetechniker.

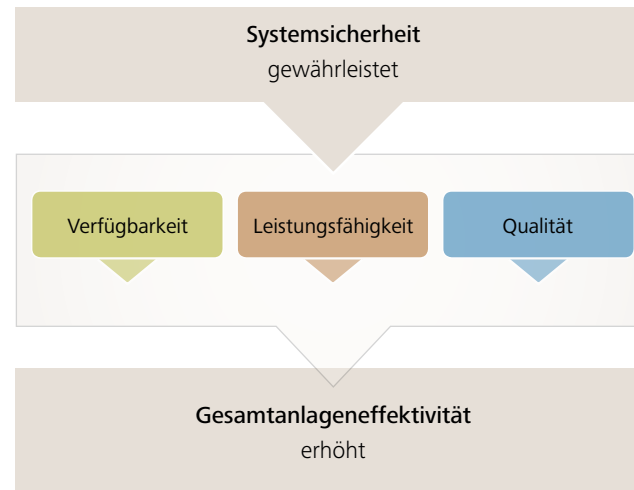
Das Diagnosemodul ist eine an der Presse nachrüstbare Schnittstelle, mit der ein einfacher Soll-Ist Abgleich der Betriebsparameter

- Druck
- Drehzahl
- Ventilsignale
- Reaktionszeiten

der Antriebseinheit erfolgen kann.

Das Diagnosemodul kann entweder durch einen Ortlinghaus-Mitarbeiter oder Ihre Instandhaltungsabteilung angebracht werden. Es ermöglicht die jederzeitige Prüfung des Betriebszustandes der Presse – ohne Produktionsstop.

Die Ortlinghaus Antriebsdiagnose erhöht die Systemsicherheit ohne Produktionsstop.



Vermeidet unerwartete Maschinenausfälle.

